

**ỦY BAN NHÂN DÂN
XÃ SÍNH PHÌNH**

**CỘNG HÒA XÃ HỘI CHỦ NGHĨA VIỆT NAM
Độc lập-Tự do-Hạnh phúc**

Số: /TB-UBND

Sính Phình, ngày tháng 4 năm 2026

THÔNG BÁO

**Về việc tạm dừng đốt dọn nương rẫy, thực bì, bãi chăn thả,
trong đợt nắng nóng, khô hanh trên địa bàn xã Sính Phình**

Căn cứ Công điện số 2537/CD-UBND ngày 6/4/2026 của UBND tỉnh Điện Biên về việc tăng cường công tác quản lý, bảo vệ rừng và phòng cháy, chữa cháy rừng mùa khô năm 2026 trên địa bàn tỉnh;

Thực hiện ý kiến chỉ đạo kết luận của Đồng chí Lò Văn Cương, Phó Chủ tịch UBND tỉnh tại cuộc họp trực tuyến ngày 5/4/2026 của Ban chỉ huy phòng thủ dân sự tỉnh, UBND tỉnh Điện Biên;

Hiện nay, đã bước vào cao điểm mùa khô năm 2026, dự báo tình hình thời tiết tiếp tục hanh khô, nắng nóng kéo dài, lượng mưa ít; theo nhận định, dự báo tình hình của các cơ quan chức năng, tình trạng đốt dọn thực bì làm nương, cháy rừng còn tiềm ẩn nhiều nguy cơ, diễn biến phức tạp. Để chủ động trong công tác phòng cháy, chữa cháy rừng, nhất là trong giai đoạn nắng nóng hiện nay, UBND xã đề nghị các cơ quan, ban, ngành, đoàn thể, các Trưởng thôn, chủ rừng và các cơ quan, đơn vị liên quan tiếp tục chủ động, tăng cường triển khai thực hiện tập trung, nghiêm túc, hiệu quả công tác quản lý, bảo vệ rừng và phòng cháy, chữa cháy rừng theo chỉ đạo, yêu cầu của Ban Thường vụ Đảng ủy tại Công văn số 520-CV/ĐU ngày 01/04/2026 của Đảng ủy xã Sính Phình về việc tăng cường lãnh đạo công tác phòng cháy, chữa cháy rừng mùa khô trên địa bàn xã Sính Phình, Công văn số 1521/UBND-KT ngày 04/3/2026, Công văn số 2303/UBND-KT ngày 30/3/2026; Công văn số 425-UBND/KT ngày 03/04/2026 đồng thời tập trung, khẩn trương thực hiện một số nội dung sau:

1. Phòng Kinh tế xã

- Chủ động phối hợp với Công an xã, Ban Chỉ huy Quân sự xã, Kiểm lâm địa bàn, Ủy ban MTTQ và các tổ chức chính trị - xã hội tổ chức tuyên truyền ngay công tác quản lý, bảo vệ rừng và PCCCR đến từng thôn, bản, tổ dân phố tập trung triển khai tại các thôn, bản, tổ dân phố chưa tổ chức tuyên truyền, chưa ký cam kết bảo vệ rừng và PCCCR, đảm bảo không bỏ sót địa bàn.

- Chủ trì, phối hợp với Kiểm lâm địa bàn, Trưởng thôn tiến hành rà soát toàn bộ trang thiết bị, dụng cụ PCCCR đã được cấp cho các thôn (như: Câu liêm, vĩ đập lửa, dao phát,..); kịp thời đề nghị các trưởng thôn bổ sung, sửa chữa, thay thế khi hư hỏng; đảm bảo sẵn sàng sử dụng khi có cháy rừng xảy ra, không để bị động, bất ngờ.

2. Công an xã: Cử cán bộ, chiến sỹ phối hợp tham gia tuyên truyền, phổ

biện pháp luật; Tăng cường kiểm tra, phát hiện, xử lý các hành vi vi phạm về bảo vệ rừng và PCCCR; Chủ động tham gia đảm bảo an ninh, trật tự trong quá trình tổ chức tuyên truyền, ký cam kết; Phối hợp kiểm tra việc quản lý, sử dụng trang thiết bị PCCCR tại cơ sở. Chuẩn bị lực lượng ứng trực tham gia PCCCR khi có cháy rừng xảy ra.

3. Ban Chỉ huy Quân sự xã: Chủ động theo dõi, nắm bắt tình hình, cử cán bộ phối hợp tham gia tuyên truyền, sẵn sàng lực lượng dân quân tự vệ tham gia PCCCR khi có tình huống xảy ra cháy rừng; Phối hợp kiểm tra, chuẩn bị phương tiện, dụng cụ phục vụ chữa cháy rừng trên địa bàn.

4. Ủy ban MTTQ và các tổ chức chính trị - xã hội: Tăng cường vận động đoàn viên, hội viên và Nhân dân chấp hành nghiêm các quy định về bảo vệ rừng, PCCCR; Lòng ghép nội dung tuyên truyền trong các cuộc họp, sinh hoạt cộng đồng.

5. Kiểm lâm địa bàn xã

- Phối hợp chặt chẽ với Phòng Kinh tế xã tham mưu cho UBND xã ban hành các văn bản chỉ đạo PCCCR; Tổ chức tuyên truyền, phổ biến pháp luật lâm nghiệp tại các thôn trọng điểm; ưu tiên các thôn có địa bàn rừng giáp ranh, các thôn có nhiều hộ làm nương rẫy. Nội dung tuyên truyền bám sát các văn bản chỉ đạo của các cấp, ngành.

- Theo dõi điểm cháy rừng từ vệ tinh qua hệ thống (<https://v2.pcccr.vn/diem-chay>) Cục Lâm nghiệp và Kiểm lâm tối thiểu 03 lần/ngày (sáng, trưa và chiều); báo cáo trước 15 giờ hàng ngày về Hạt Kiểm lâm khi có thông tin điểm cháy và đến xác minh thực địa, chụp ảnh. Phát hiện và lập biên bản ngay tại hiện trường các trường hợp vi phạm: đốt nương không đăng ký, đốt nương gây cháy lan vào rừng, phá rừng, khai thác lâm sản trái pháp luật; báo cáo về Hạt Kiểm lâm trong ngày để kịp thời xử lý.

6. Đề nghị Trung tâm Dịch vụ Tổng hợp xã: Đẩy mạnh công tác tuyên truyền tăng thời lượng phát thanh nội dung tuyên truyền công tác tạm dừng đốt nương, đốt bãi cỏ cho trâu ăn trong đợt nắng nóng, khô hanh trên địa bàn xã.

7. Trưởng các thôn, chủ rừng

Thông báo, tuyên truyền cho toàn thể nhân dân trong thôn mình trong thời điểm nắng nóng **“tạm dừng việc đốt nương, đốt bãi cỏ cho trâu ăn”**, thời gian bắt đầu từ ngày **06/4/2026** đến **05/5/2026**. Sau thời gian tạm dừng trên, thực hiện linh hoạt các biện pháp phù hợp để hạn chế thấp nhất việc dọn thực bì bằng đốt lửa gây nguy cơ cháy rừng và ảnh hưởng đến môi trường, đặc biệt trong thời kỳ cao điểm cháy rừng.

- Phối hợp chặt chẽ với các lực lượng tổ chức tuyên truyền đến từng hộ dân; Thông báo, triệu tập đầy đủ các hộ gia đình tham gia ký cam kết; Tổ chức kiểm tra, rà soát, quản lý chặt chẽ các trang thiết bị PCCCR được cấp; bố trí nơi bảo quản, phân công người quản lý cụ thể; đảm bảo sử dụng hiệu quả, sẵn sàng huy động khi có cháy rừng xảy ra;

- Người dân trước khi đốt nương phải đăng ký với Trưởng thôn, chỉ được

thực hiện khi đã được đồng ý và hướng dẫn các biện pháp an toàn.

- Trưởng thôn có trách nhiệm tiếp nhận, theo dõi, kiểm soát chặt chẽ việc đăng ký đốt nương của các hộ gia đình; bố trí lực lượng giám sát trong quá trình đốt.

- Theo dõi, giám sát việc chấp hành của người dân trên địa bàn. Báo cáo UBND xã khi có cháy rừng xảy ra để xã chủ động nghiên cứu triển khai thực hiện chữa cháy đảm bảo theo khẩu lệnh **“Phát hiện sớm - Huy động nhanh - Chữa cháy kịp thời - An toàn tính mạng là trên hết”**.

8. Xử lý một số tình huống cháy rừng trên địa bàn

(Có hướng dẫn kèm theo Công văn số 1727/SNNMT-CCKL ngày 01 tháng 4 năm 2026 của Sở Nông nghiệp và Môi trường)

Nhận được văn bản này, đề nghị Thủ trưởng các cơ quan ban, ngành, đoàn thể, các cơ quan chuyên môn có liên quan, các trưởng thôn, chủ rừng nghiêm túc, triển khai, thực hiện các nội dung trên./.

Nơi nhận:

- Sở Nông nghiệp và Môi trường (b/c);
- Thường trực Đảng ủy xã (b/c);
- Thường trực HĐND xã (b/c);
- Lãnh đạo UBND xã;
- Hạt Kiểm lâm Tòa Chùa;
- Các cơ quan, đơn vị trên địa bàn xã;
- Công An xã;
- 30 Trưởng thôn, các chủ rừng trên địa bàn;
- Lưu: VP, KT.

TM. ỦY BAN NHÂN DÂN
KT. CHỦ TỊCH
PHÓ CHỦ TỊCH

Trần Đức Thịnh

PHỤ LỤC

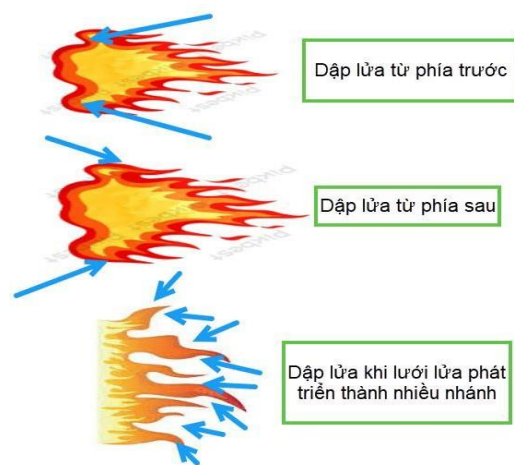

Hướng dẫn xử lý một số tình huống cháy rừng trên địa bàn tỉnh Điện Biên

(Kèm theo Công văn số 1727/SNNMT-CCKL ngày 01 tháng 4 năm 2026)

I. KỸ THUẬT CHỮA CHÁY RỪNG

1. Kỹ thuật chữa cháy trực tiếp

a) *Chữa cháy rừng trực tiếp*: là sử dụng lực lượng và phương tiện tác động trực tiếp vào đám cháy để dập tắt đám cháy. Chữa cháy rừng trực tiếp áp dụng cho đám cháy nhỏ (<1 ha), cháy dưới tán, cháy dưới mặt đất và đám cháy có cường độ cháy thấp, thời tiết thuận lợi, có đủ lực lượng, phương tiện thì ta tấn công ngay vào lõi lửa (dập lửa từ phía trước)



Hình 1: Mô phỏng về bố trí lực lượng chữa cháy rừng



Hình 2: Mô phỏng bố trí chữa cháy rừng trực tiếp

b) *Biện pháp án toàn đối với chữa cháy trực tiếp*

- Đối với địa hình có độ dốc lớn, núi đá, vách đá không triển khai và bố trí lực lượng tiếp cận từ đằng sau đám cháy, từ dưới lên trên vì khi đám cháy đi qua sinh ra nguồn nhiệt lớn khiến các tầng đá

bị nung nóng, nứt vỡ khiến đá lăn gây nguy hiểm cho lực lượng tham gia chữa cháy rừng.



Hình 3. Nguy hiểm khi bố trí lực lượng tại địa hình dốc, núi đá

- Đối với đám cháy lan có bề rộng từ 200m đến 1000m không bố trí lực lượng đi sâu vào ngăn chặn để tránh tình trạng ngược với gió và đám cháy khiến người tham gia chữa cháy bị ngạt khói, vì quá trình cháy sinh ra nhiều khí CO và CO₂, hơn nữa Ô xy ở khi vực này cũng bị đốt cháy hết do xảy ra cháy... địa hình dốc không kịp di chuyển ra khỏi vùng có khói bao phủ. (Hình minh họa dưới đây cũng là thực tế đám cháy xảy ra tại xã Tênh Phong vào tháng 4 năm 2023).



Hình 4. Nguy hiểm khi bố trí lực lượng vào quá sâu ở đầu đám cháy

Dưới đây là hình ảnh cháy rừng tại xã Tênh Phong, huyện Tuần Giáo, khi lửa bao phủ một vùng rộng lớn như vậy nếu triển khai lực lượng chữa cháy đối đầu với lửa hoặc làm đường băng phía bên trên đầu đám cháy ngược hướng gió,

sẽ rất nguy hiểm, các lực lượng có thể bị lửa bao vây và khói bao phủ không thể thoát ra ngoài, sẽ bị ngạt khói và tử vong.



Hình 5: Không bố trí lực lượng vào quá sâu ở đầu đám cháy

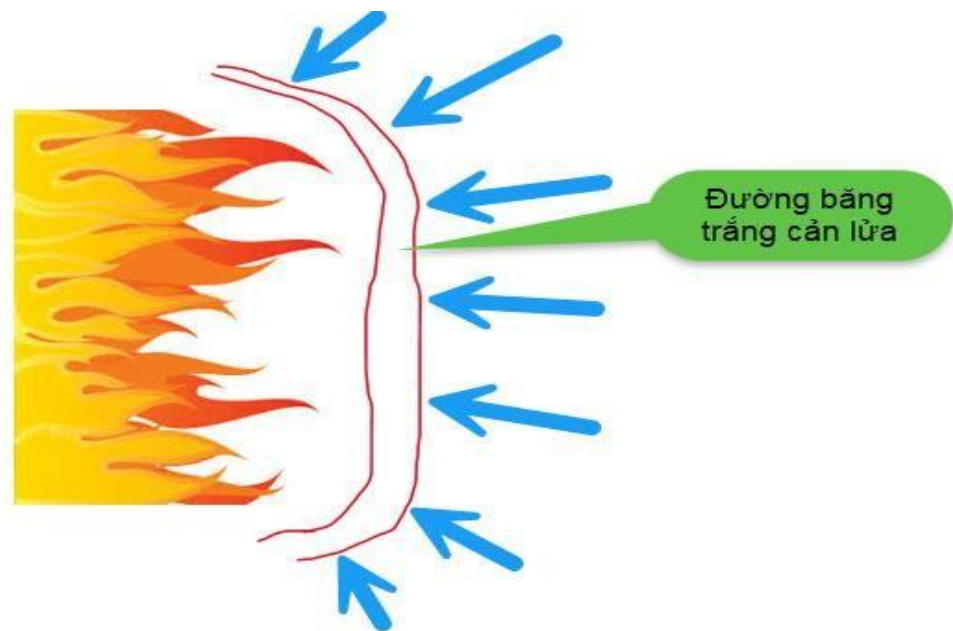
2. Chữa cháy rừng gián tiếp.

Là sử dụng lực lượng và phương tiện tạo chướng ngại ngăn cản cháy lan; để giới hạn đám cháy. Biện pháp này áp dụng cho những đám cháy lớn và diện tích rừng còn lại nhiều.

a) Làm băng không chế lửa, cản lửa

Băng không chế lửa được làm ở phía trước đám cháy và có sự hướng cong về hai phía của ngọn lửa. Khoảng cách giữa băng không chế lửa với lưỡi lửa tùy thuộc vào cường độ của đám cháy, độ dốc và tốc độ gió nhưng phải bố trí sao cho khi thi công xong băng không chế lửa thì đám cháy mới tiến đến băng này, để đảm bảo an toàn cho người chữa cháy.

Bề rộng của băng từ 15-20m (ít nhất là 1,5 lần chiều cao của ngọn lửa). Tuy nhiên đối với đám cháy lớn, khi có gió to hoặc địa hình dốc thì bề rộng của băng có thể tăng lên 20-30m.



Hình 6: Mô phỏng xây dựng đường băng cản lửa



Hình 7: Xây dựng đường băng cản lửa, không chế lửa - Nguồn Internet

Khi làm băng không chế lửa cần lưu ý:

- Công sức và thời gian không nhiều, lên phải trọn tuyến cẩn thận
- Chọn cách dễ nhất để thi công qua nơi có nhiều vật liệu cháy
- Lợi dụng tối đa địa hình tự nhiên (sông suối, đường đông) hoặc các đường giao thông sẵn có
- Băng càng thẳng càng tốt (ngắn nhất và dễ giám sát)
- Không nên bẻ tuyến đột ngột (vị trí bẻ tuyến phải ở nơi an toàn và có các vật cản là địa hình tự nhiên như nêu trên và mở rộng nơi bẻ tuyến do chúng là nơi lửa dễ cháy vượt qua)
- Tránh băng qua nơi có vật liệu cháy nguy hiểm, nơi có nhiều đá, nơi dốc.
- Đề phòng cháy tán xảy ra ở nơi đang làm đường băng ở dưới

- Ở nơi trống cỏ hoặc các vật liệu cháy, có thể dùng cào cuốc để làm băng không chế lửa theo phương pháp "bước lên" dàn đội hình dọc theo tuyến dự định làm băng, mỗi người cách nhau 3m.

Phương pháp này hiệu quả và an toàn do mỗi người được phân công rõ ràng (với khoảng cách đều và mọi người cùng tiến lên) nên không va quệt dụng cụ thủ công vào người khác.

b) Biện pháp đốt chặn

Đốt chặn là biện pháp dựa vào địa hình tự nhiên, đường giao thông hoặc băng không chế lửa (băng tựa) để đốt trước một diện tích đủ lớn ở phía trước hướng phát triển của đám cháy chính.

Một số kỹ thuật đốt chặn gồm: Đốt theo giải, đốt theo giải và đám, đốt theo nhiều giải- các giải này có thể được phân cách bằng các băng không chế lửa, đốt theo hình "V" hay răng lược và đốt theo các điểm mỏ neo.



Hình 8: Mô phỏng phương pháp đốt chặn